

救急・救助統計

1. 救急出動件数

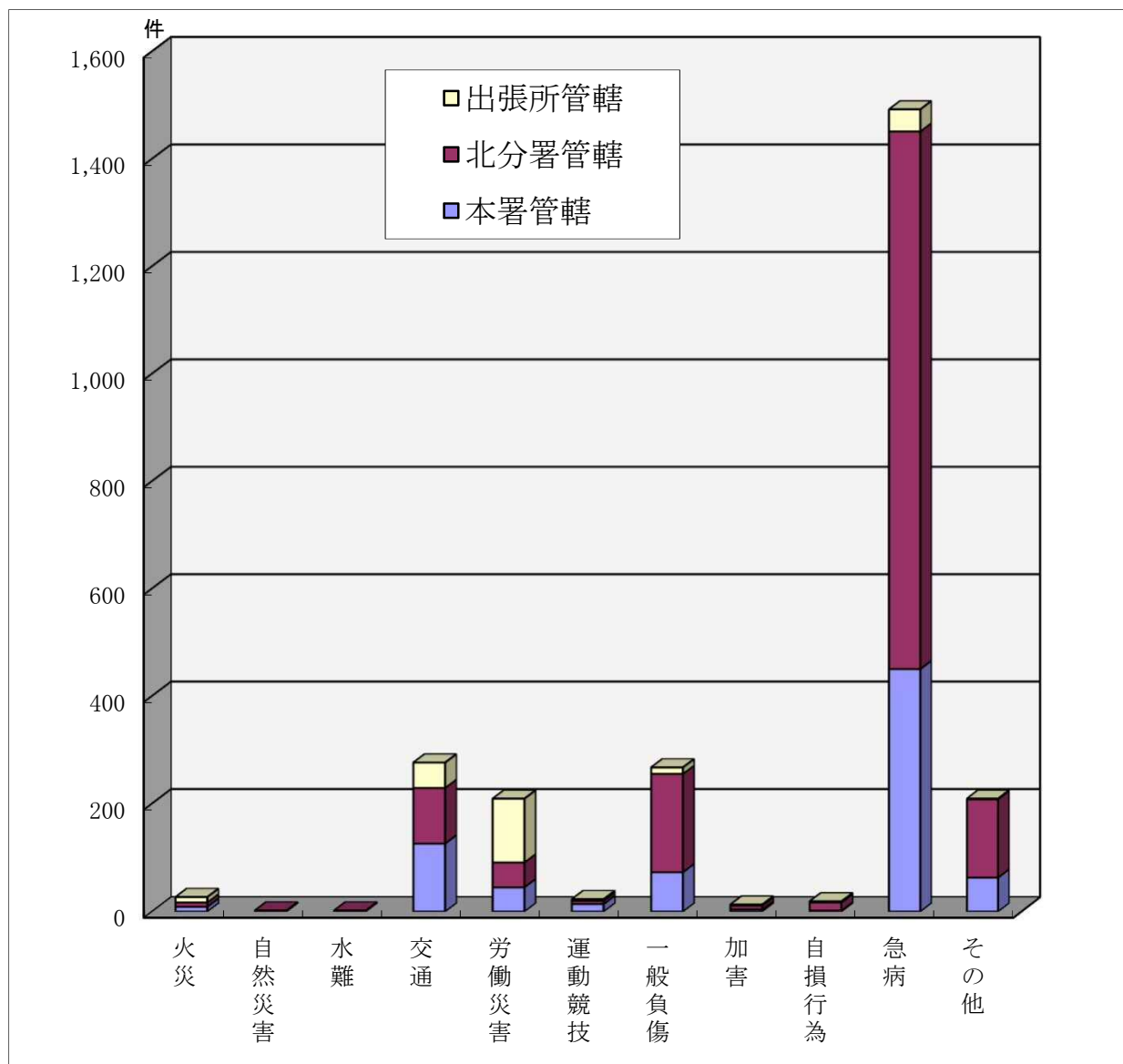
平成29年中

種別 区分	火災	自然災害	水難	交通	労働災害	運動競技	一般負傷	加害	自損行為	急病	その他	計
本署管轄	9	1		126	45	14	73	4	2	450	63	787
北分署管轄	8	1	2	103	46	6	182	7	15	1,001	145	1,516
出張所管轄	10			47	118	3	12	2	2	41	1	236
管外			1	16	4		5			16	50	92
計	27	2	3	292	213	23	272	13	19	1,508	259	2,631

弥富市	21	2	2	192	121	18	229	11	19	1,330	198	2,143
飛島村	6			84	88	5	38	2		162	11	396
管外			1	16	4		5			16	50	92

上記の内

高速道路				14	2					1		17
ドクターカー				12	20		3		3	52	5	95



2. 月別及び市村別救急出動件数

平成29年中

種別		月別												計
		1	2	3	4	5	6	7	8	9	10	11	12	
火	災	2	1	3	5	2	1	2	4	1	2		4	27
自	然									1	1			2
水	難						1	1			1			3
交	通	31	23	24	18	26	31	20	21	24	25	23	26	292
労	働	17	16	13	19	25	10	18	35	18	11	12	19	213
運	動	2	2	1	2	2	2	7	4			1		23
一	般	17	22	28	22	21	21	21	17	19	26	25	33	272
加	害		2				2	3	3		2		1	13
自	損	3		2	1	2	1		6	1	2	1		19
急	病	181	107	118	99	125	125	131	131	103	132	124	132	1,508
そ の 他	転院搬送	26	30	15	9	6	21	24	19	14	16	14	20	214
	医師搬送									1				1
	資機材搬送	2	1	1	2	1	4	2	4	1	3	2	1	24
	その他	3	1		1	1			4	2	3	4	1	20
計		284	205	205	178	211	219	229	248	185	224	206	237	2,631
弥	富	227	168	171	150	176	178	186	193	150	184	158	202	2,143
飛	島	47	29	32	21	31	31	36	40	31	26	42	30	396
管	外	10	8	2	7	4	10	7	15	4	14	6	5	92

上記の内

高	速	道	路	1	1		5	1	1	1	2		3	1	1	17
---	---	---	---	---	---	--	---	---	---	---	---	--	---	---	---	----

3. 月別及び市村別搬送人員状況

平成29年中

種 別 \ 月 別		平成29年中												計
		1	2	3	4	5	6	7	8	9	10	11	12	
火 災				1		1								2
自 然 災 害										1				1
水 難							1							1
交 通		39	22	26	18	26	33	23	26	21	28	22	24	308
労 働 災 害		16	16	13	17	23	10	18	35	17	11	12	19	207
運 動 競 技		2	2	1	2	2	2	7	4			1		23
一 般 負 傷		17	21	27	20	21	21	19	17	18	26	25	33	265
加 害			2				1	3	3		2		1	12
自 損 行 為		1		1	1	2	1		3		1	1		11
急 病		168	102	111	98	121	121	129	128	101	128	120	122	1,449
そ の 他	転院搬送	26	29	15	9	6	21	24	18	14	16	14	20	212
	医師搬送													0
	資機材搬送													0
	そ の 他											2		2
計		269	194	195	165	202	211	223	234	172	212	197	219	2,493
弥 富 市		218	157	162	142	169	176	183	184	141	173	154	187	2,046
飛 島 村		44	30	31	19	31	30	35	41	28	27	39	28	383
管 外		7	7	2	4	2	5	5	9	3	12	4	4	64

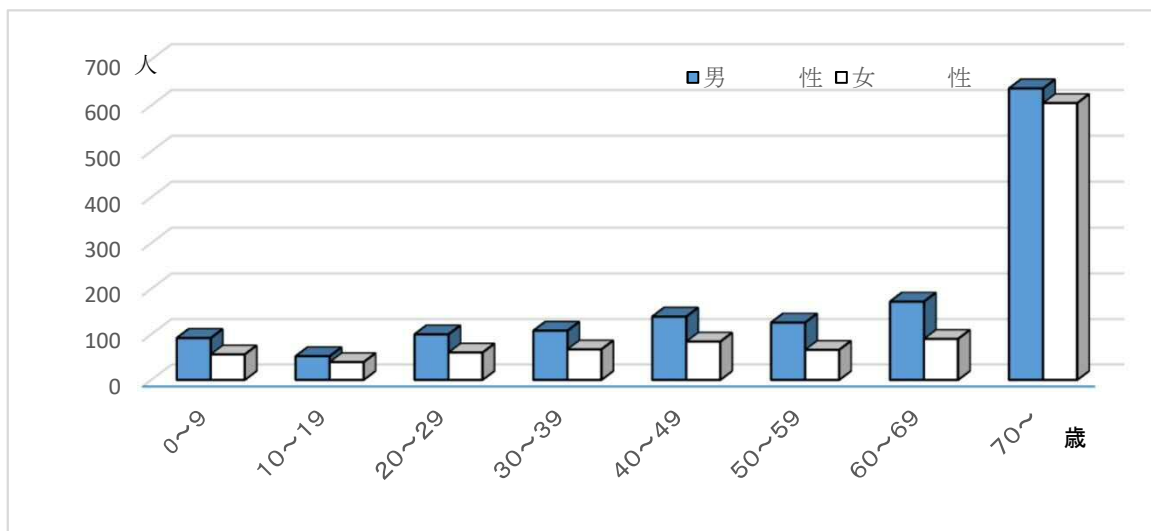
上 記 の 内

高 速 道 路		1		4	1	1	1	1		5	1	1	16
---------	--	---	--	---	---	---	---	---	--	---	---	---	----

4. 年齢・性別救急搬送状況

平成29年中

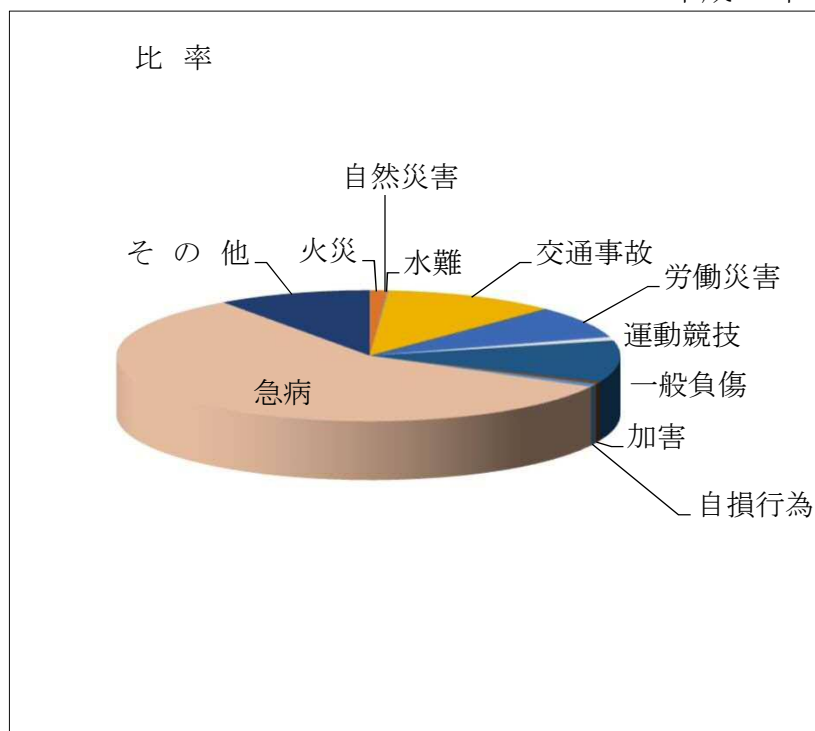
年齢 性別	0～9	10～19	20～29	30～39	40～49	50～59	60～69	70～	合計
男性	92	52	100	108	139	126	172	637	1,426
女性	56	39	60	67	84	66	90	605	1,067
計	148	91	160	175	223	192	262	1,242	2,493



5. 事故別救急出動状況

平成29年中

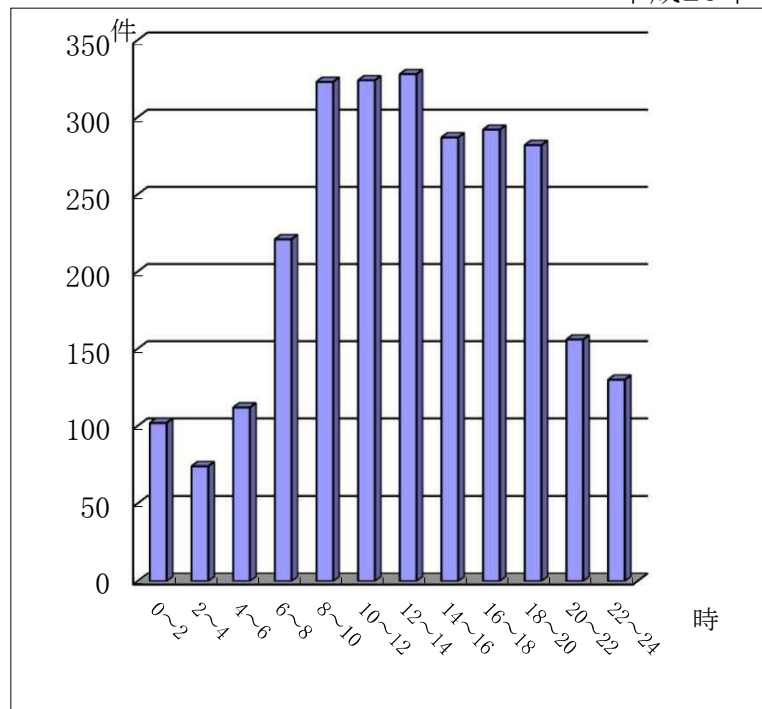
種別	件数	比率%
火災	27	1.0%
自然災害	2	0.1%
水難	3	0.1%
交通事故	292	11.1%
労働災害	213	8.1%
運動競技	23	0.9%
一般負傷	272	10.4%
加害	13	0.5%
自損行為	19	0.7%
急病	1,508	57.3%
その他	259	9.8%
計	2,631	100.0%



6. 時間別救急出動状況

平成29年中

時間別	件数	比率%
0～2	102	3.9%
2～4	74	2.8%
4～6	112	4.3%
6～8	221	8.4%
8～10	323	12.3%
10～12	324	12.3%
12～14	328	12.5%
14～16	287	10.9%
16～18	292	11.1%
18～20	282	10.7%
20～22	156	5.9%
22～24	130	4.9%
計	2,631	100.0%

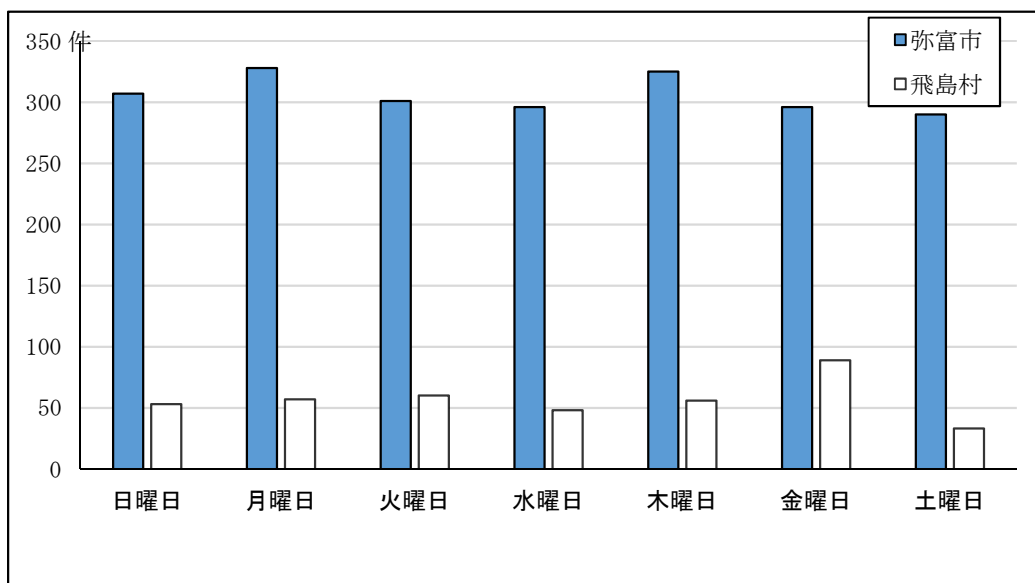


7. 曜日別救急出動状況

平成29年中

市村	曜日								合計
	日曜日	月曜日	火曜日	水曜日	木曜日	金曜日	土曜日		
弥富市	307	328	301	296	325	296	290	2,143	
飛島村	53	57	60	48	56	89	33	396	
計	360	385	361	344	381	385	323	2,539	

管外	15	12	10	12	17	13	13	92
----	----	----	----	----	----	----	----	----



8. 救急隊員が行った応急処置等の状況

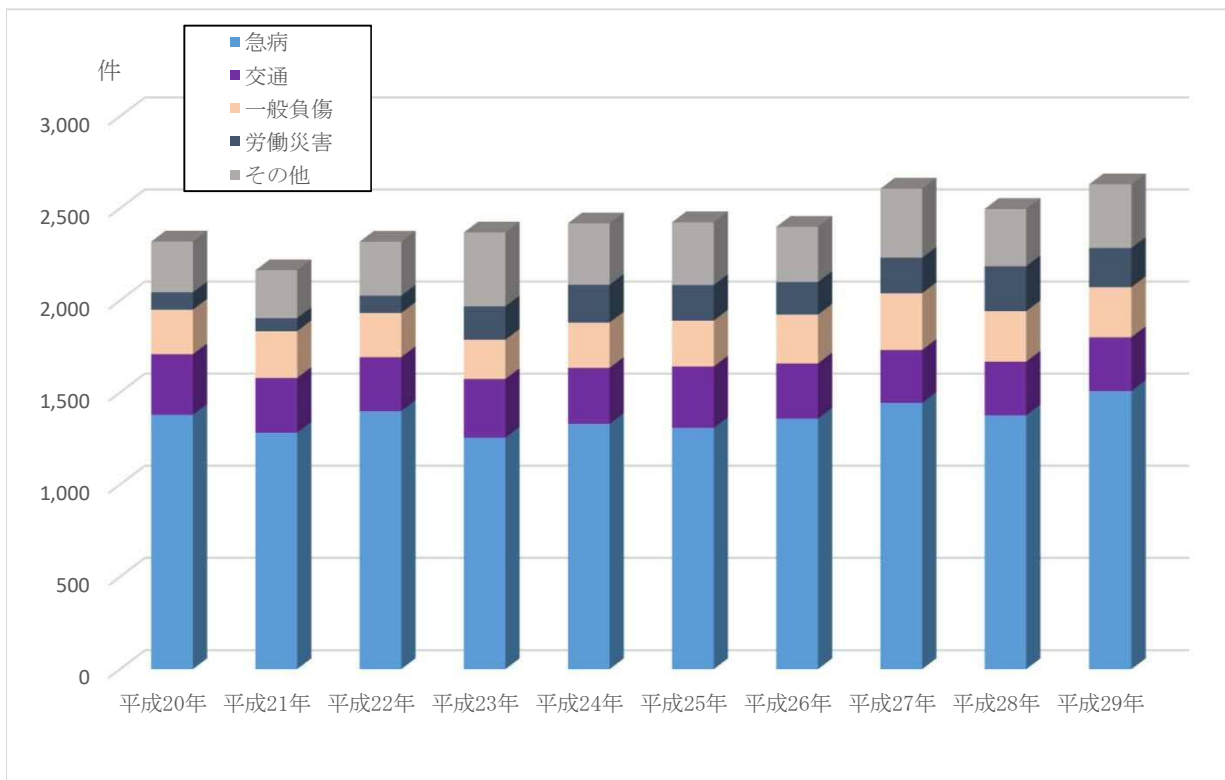
平成29年中

事故種別 応急処置等	急病	交通事故	労働災害	一般負傷	その他	計
対象人員	1,449	308	207	265	264	2,493
止血処置	4	4	5	6	2	21
固定処置	4	179	28	27	9	247
人工呼吸	1				1	2
心肺蘇生	39	2	3	3	3	50
酸素吸入	381	30	24	28	114	577
気道確保	69	3	4	6	5	87
保温	28	12		1	1	42
被覆	10	38	47	61	7	163
在宅療法	113	2	3	8	3	129
除細動	5		2			7
輸液	3	1	3			7
血圧測定	1,377	301	203	249	227	2,357
聴診器聴取	105	13	10	6	11	145
酸素飽和度測定	1,394	306	204	260	258	2,422
心電図測定	1,385	228	188	232	211	2,244
気管挿管				2		2
薬剤投与	2	1	1		1	5
血糖測定	4	2	2			8
ブドウ糖投与			1			1
心肺停止前静脈路確保	1		2			3
その他	141		9	1	25	176
計	5,066	1,122	739	890	878	8,695

9. 過去10年間の救急出動状況

平成29年中

年別 種別	平成20年	平成21年	平成22年	平成23年	平成24年	平成25年	平成26年	平成27年	平成28年	平成29年
急病	1,379	1,282	1,399	1,255	1,330	1,308	1,358	1,444	1,376	1,508
交通	329	297	293	319	304	333	300	287	292	292
一般負傷	242	254	240	213	246	250	265	308	274	272
労働災害	94	71	94	181	205	193	177	193	244	213
その他	276	260	293	401	334	341	300	375	311	346
計	2,320	2,164	2,319	2,369	2,419	2,425	2,400	2,607	2,497	2,631



10. 過去10年間の救助活動状況

年別 活動状況	平成20年	平成21年	平成22年	平成23年	平成24年	平成25年	平成26年	平成27年	平成28年	平成29年
活動件数	24	23	25	14	20	21	22	24	22	13
出動人員	570	450	948	496	495	767	532	681	503	467
救出人員	25	23	17	11	22	23	27	25	21	13

1 1. 救助活動状況

平成29年中

種別等	弥 富 市		飛 島 村		管 外		計	
	出 動	活 動	出 動	活 動	出 動	活 動	出 動	活 動
火 災								
交 通 事 故	9	5	8	4	1		18	9
水 難 事 故	1	1			1		2	1
自 然 災 害								
機 械 の 事 故	2						2	
建物等による事故								
ガス欠及び酸欠事故								
破 裂 事 故								
そ の 他	10	3	1		1		12	3
計	22	9	9	4	3		34	13
救 助 人 員	8		5				13	
車 両 台 数	93	31	41	18	16		150	49
消 防 隊 員 数	287	101	133	49	47		467	150

1 2. 緊急消防援助隊出動状況

災 害 名 出 動 場 所 出 動 期 間	出 動 車 両	出 動 回 数	出 動 延 人 員	活 動 内 容
福井県豪雨災害 福井県福井市西木田地区 平成16年7月18日、19日	資機材1号車 (舟艇積載) 広報車	1回	5名	孤立している住民の 救出活動
東日本大震災 宮城県亘理郡亘理町 平成23年3月12日から 平成23年4月17日まで	タンク3号車 広報車	8回	37名	要救助者の検索活動 亘理地区行政事務組 合消防本部にて火災 対応
御嶽山噴火災害 長野県木曾郡大滝村 平成26年10月4日から8日まで 平成26年10月14日、15日	救助工作車	2回	10名	要救助者の検索活動

13. 救命講習実施状況

年 実施状況	平成22年	平成23年	平成24年	平成25年	平成26年	平成27年	平成28年	平成29年
回数	42	35	45	56	40	45	49	31
修了者数	852	579	572	798	627	871	821	539

*救命講習実施状況内には、「普及員講習」を含まず。

平成29年実施の内訳

講習種別	実施回数	修了者数
普通救命講習（Ⅰ）	28	493
普通救命講習（Ⅱ）	1	18
普通救命講習（Ⅲ）	0	0
上級救命講習	2	28
普及員講習	3	22