

# 救急・救助統計

# 1. 救急出動件数

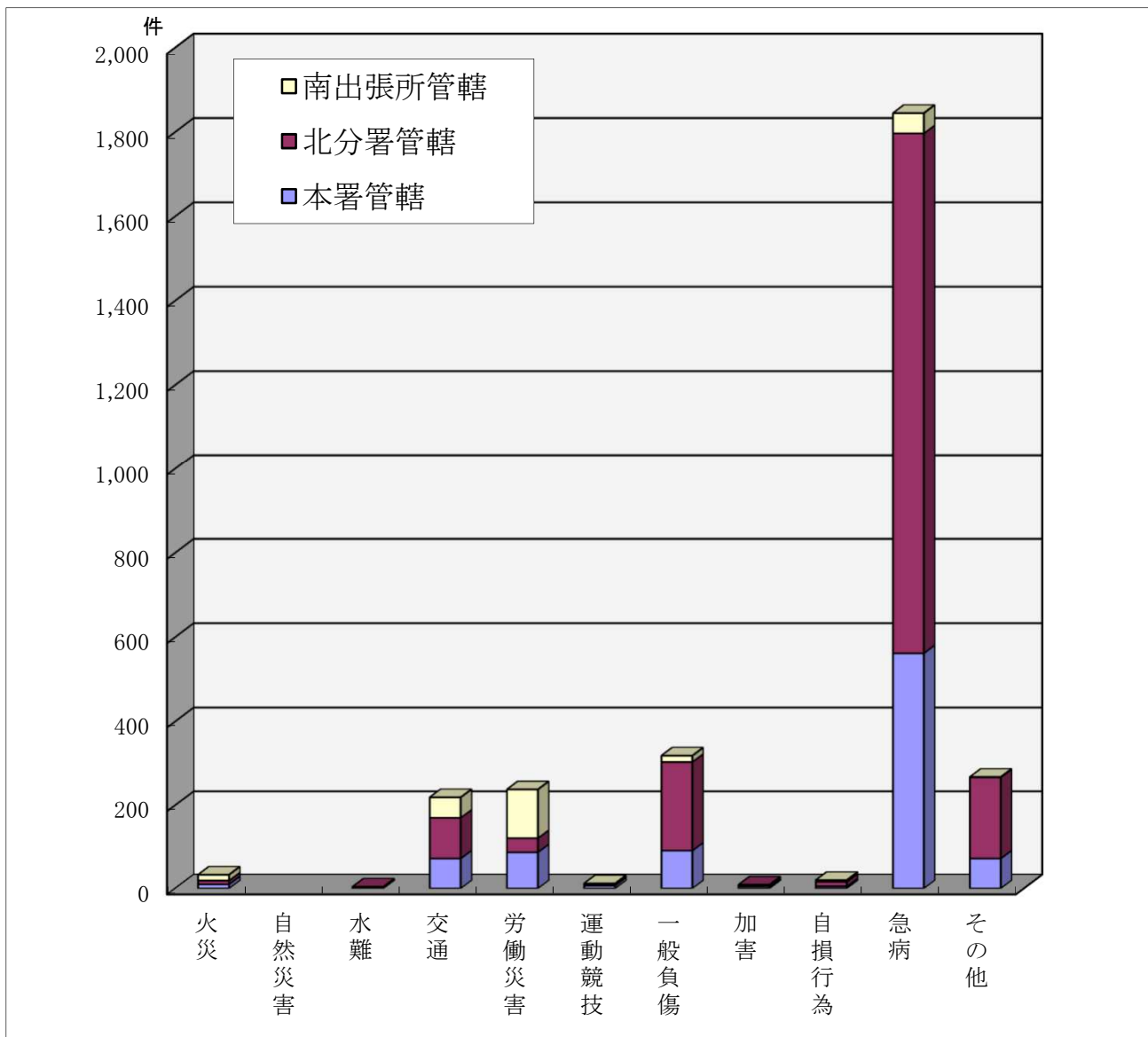
令和5年中

区分	種別	火災	自然災害	水難	交通	労働災害	運動競技	一般負傷	加害	自損行為	急病	その他	合計
本署管轄		10		1	72	87	7	91	5	5	562	72	912
北分署管轄		9		3	98	34	4	213	4	11	1,235	195	1,806
南出張所管轄		14			49	117	1	15		4	48	1	249
管外					8	2		7		3	30	60	110
計		33		4	227	240	12	326	9	23	1,875	328	3,077

弥富市	19		4	157	131	9	282	6	14	1,636	249	2,507
飛島村	14			62	107	3	37	3	6	209	19	460
管外				8	2		7		3	30	60	110

上記の内

高速道路				15	2						2		18
ドクターカー				1	13		1			1	38	1	55



## 2. 月別及び市村別救急出動件数

令和5年中

種 別 \ 月 別		月 別												合 計
		1月	2月	3月	4月	5月	6月	7月	8月	9月	10月	11月	12月	
火 災		1	1	3	4	2	2	5	4	2	2	3	4	33
自 然 災 害														
水 難						2	1		1					4
交 通		16	18	20	11	15	9	27	30	24	18	19	20	227
労 働 災 害		19	19	18	15	19	18	26	28	23	19	23	13	240
運 動 競 技		1				1		2		3	2		3	12
一 般 負 傷		27	27	23	35	21	27	25	20	26	24	34	37	326
加 害		1	1	1	1			2	1	1	1			9
自 損 行 為			1	1	2	2	3	6		3	4	1		23
急 病		146	128	136	148	151	162	203	195	166	132	133	175	1,875
そ の 他	転院搬送	22	17	31	25	20	25	23	31	27	25	18	21	285
	医師搬送													0
	資機材搬送	1	1	5	1	2	6	1	1	1	6	3	1	29
	そ の 他		3	1			2	1	2	2	2		1	14
計		234	216	239	242	235	255	321	313	278	235	234	275	3,077

弥 富 市	193	176	184	203	203	195	250	260	228	185	191	239	2,507
飛 島 村	34	32	44	35	24	46	61	44	43	31	36	30	460
管 外	7	8	11	4	8	14	10	9	7	19	7	6	110

上 記 の 内

高 速 道 路	1		3	1	1	1	2	2	6	1			18
---------	---	--	---	---	---	---	---	---	---	---	--	--	----

### 3. 月別及び市村別搬送人員状況

令和5年中

種 別	月 別												合 計	
	1月	2月	3月	4月	5月	6月	7月	8月	9月	10月	11月	12月		
火 災							3						3	
自 然 災 害														
水 難					1								1	
交 通	15	19	17	13	14	8	28	29	25	17	19	19	223	
労 働 災 害	19	19	16	15	19	18	24	28	23	17	22	13	233	
運 動 競 技	1				1		2		3	2		3	12	
一 般 負 傷	24	27	23	33	21	26	25	20	26	20	33	35	313	
加 害	1	1		1			3	1	1	1			9	
自 損 行 為				2	2	3	5		2	2	1		17	
急 病	127	119	129	142	143	156	195	183	153	126	129	160	1,762	
そ の 他	転院搬送	21	17	31	25	20	25	23	31	27	26	18	21	285
	医師搬送													
	資機材搬送													
	そ の 他									1	2			3
計	208	202	216	231	221	236	308	292	261	213	222	251	2,861	

弥 富 市	172	166	173	197	191	184	241	243	213	171	183	221	2,355
飛 島 村	31	29	37	31	24	44	58	41	41	30	35	25	426
管 外	5	7	6	3	6	8	9	8	7	12	4	5	80

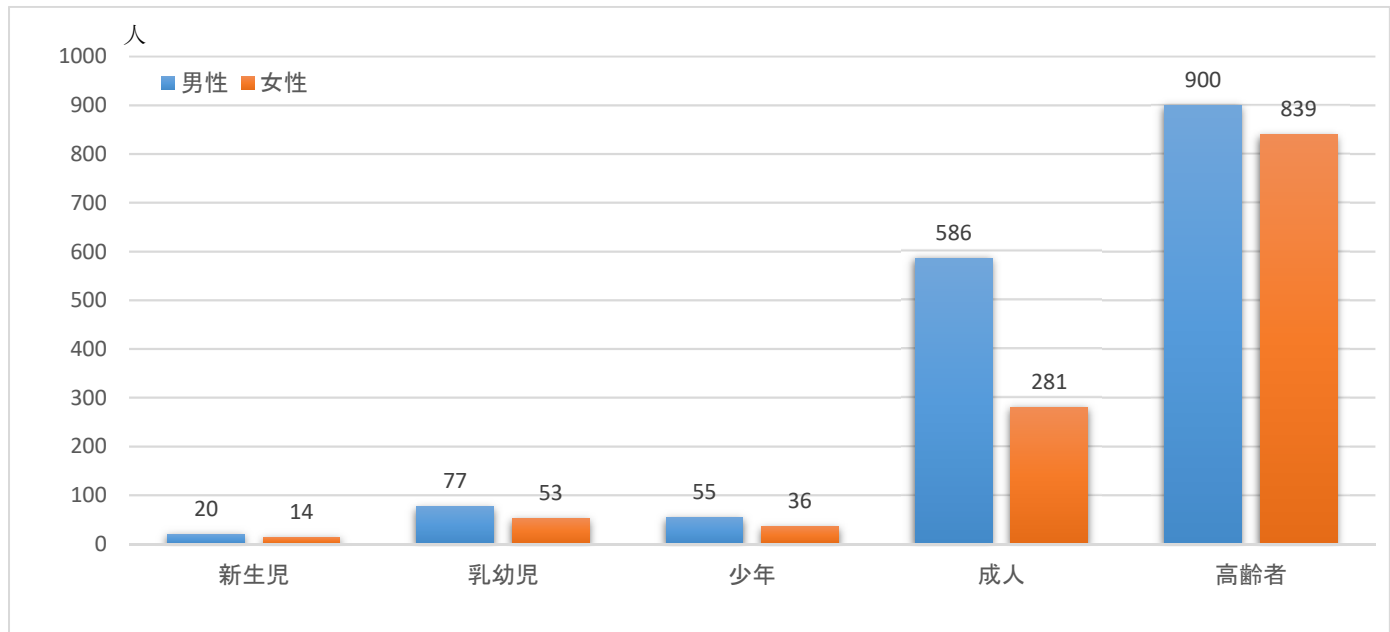
上 記 の 内

高 速 道 路	1		2	1	1		2	2	7	1			17
---------	---	--	---	---	---	--	---	---	---	---	--	--	----

#### 4. 年齢区分・性別救急搬送状況

令和5年中

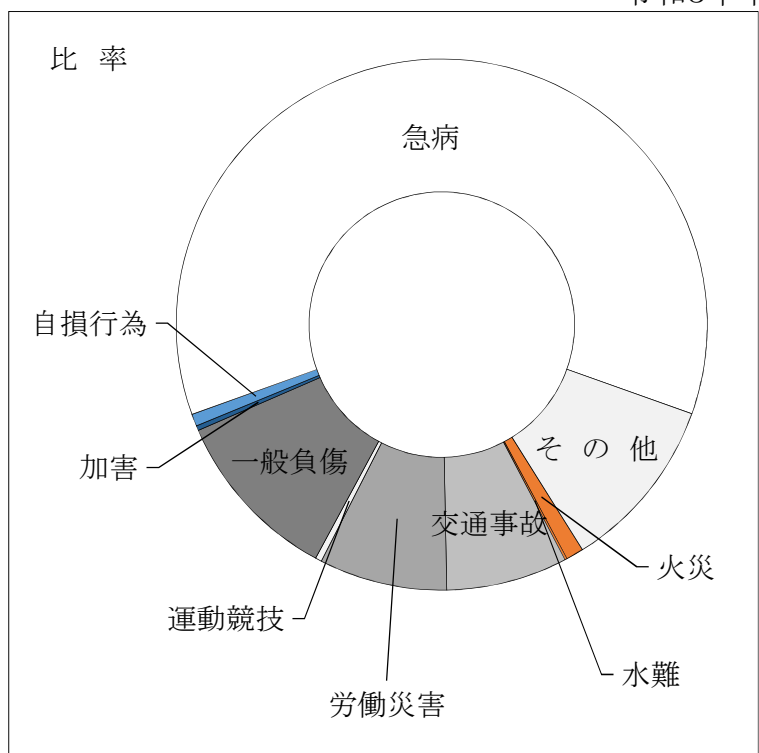
性別	年齢区分					合計
	新生児 (28日以内)	乳幼児 (7才未満)	少年 (18才未満)	成人 (65才未満)	高齢者 (65才以上)	
男性	20	77	55	586	900	1,638
女性	14	53	36	281	839	1,223
計	34	130	91	867	1,739	2,861



#### 5. 事故別救急出動状況

令和5年中

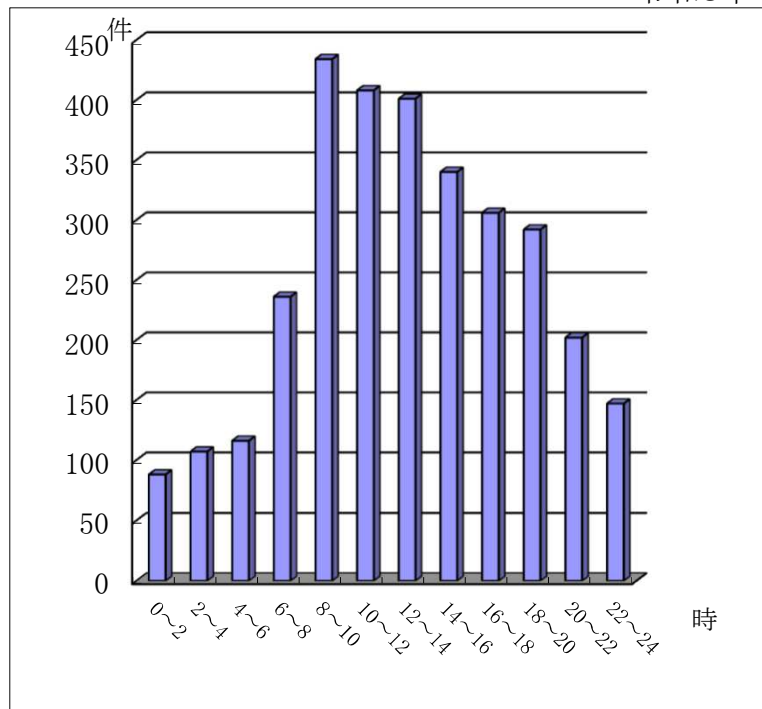
種別	件数	比率(%)
火災	33	1.1
自然災害	0	0.0
水難	4	0.1
交通事故	227	7.4
労働災害	240	7.8
運動競技	12	0.4
一般負傷	326	10.6
加害	9	0.3
自損行為	23	0.7
急病	1,875	60.9
その他	328	10.7
計	3,077	100.0



## 6. 時間別救急出動状況

令和5年中

時間別	件数	比率(%)
0～2	88	2.9
2～4	107	3.5
4～6	116	3.8
6～8	236	7.7
8～10	434	14.1
10～12	408	13.3
12～14	401	13.0
14～16	340	11.0
16～18	306	9.9
18～20	292	9.5
20～22	202	6.6
22～24	147	4.8
計	3,077	100

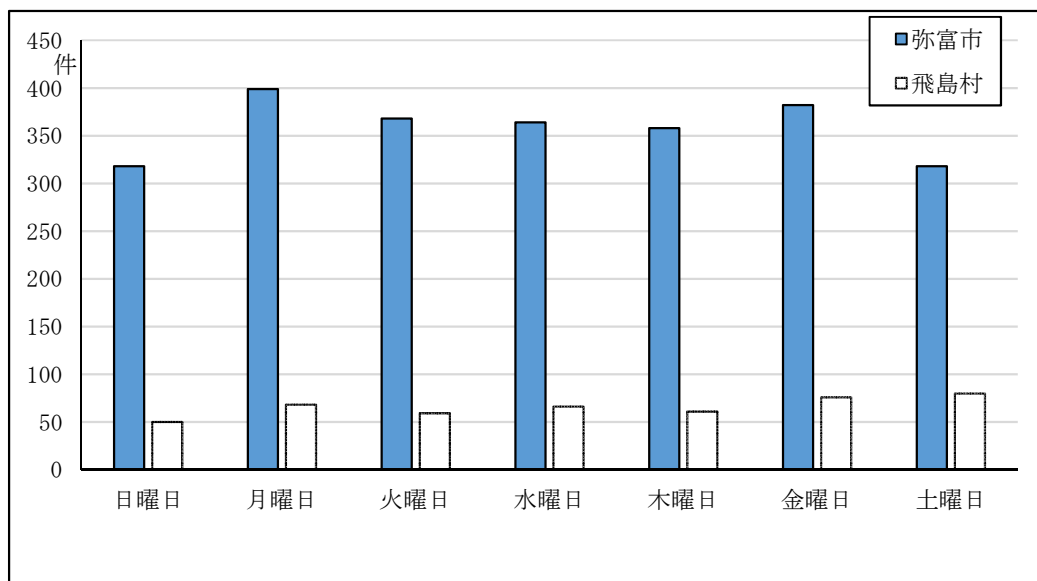


## 7. 曜日別救急出動状況

令和5年中

曜日	日曜日	月曜日	火曜日	水曜日	木曜日	金曜日	土曜日	合計
弥富市	318	399	368	364	358	382	318	2,507
飛島村	50	68	59	66	61	76	80	460
計	368	467	427	430	419	458	398	2,967

管外	5	16	18	19	14	16	22	110
----	---	----	----	----	----	----	----	-----



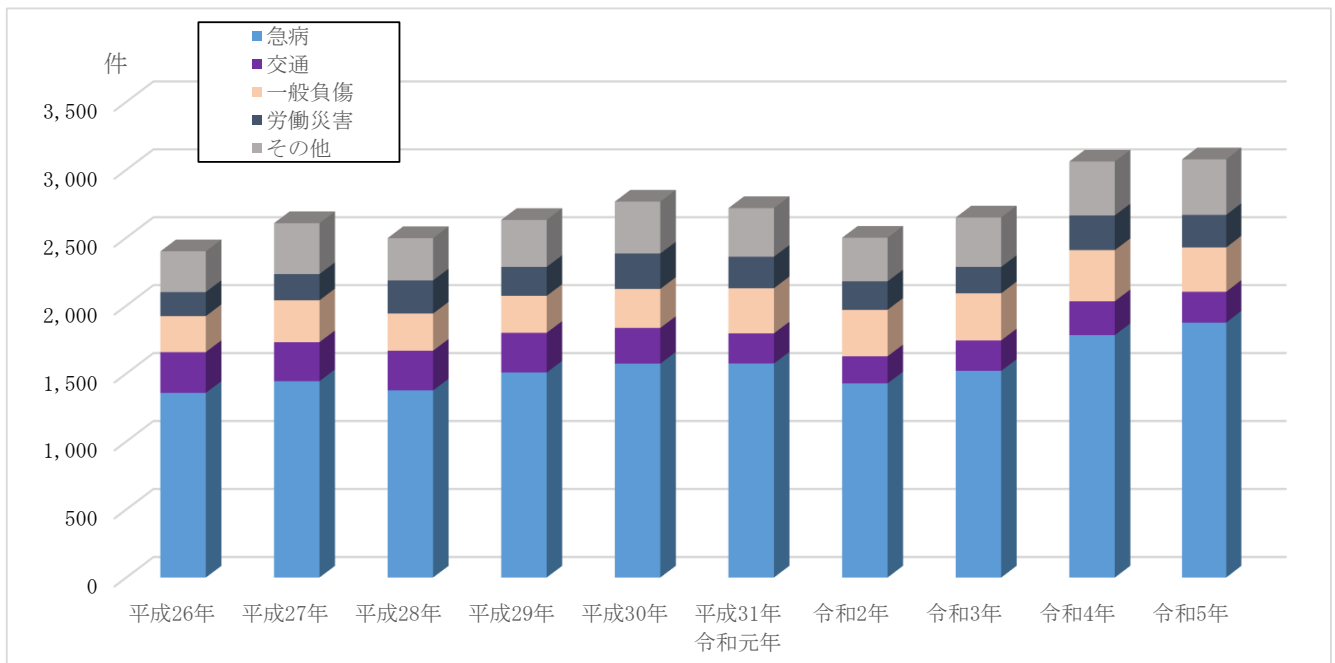
## 8. 救急隊員が行った応急処置等の状況

令和5年中

事故種別 応急処置等	急病	交通事故	労働災害	一般負傷	その他	合計
対象人員	1,760	223	228	312	335	2,858
止血処置	3	1	3	8	1	16
固定処置	7	73	17	16	7	120
人工呼吸	1	2	1	0	0	4
心肺蘇生	45	1	6	3	3	58
酸素吸入	399	14	15	17	123	568
気道確保	75	5	8	4	10	102
保温	21	3	2	3	7	36
被覆	7	17	34	46	3	107
在宅療法	146	1	0	13	0	160
除細動	3	0	4	1	0	8
輸液	9	2	3	2	0	16
血圧測定	1,675	221	228	302	280	2,706
聴診器聴取	140	6	3	5	6	160
酸素飽和度測定	1,714	222	228	309	321	2,794
心電図測定	1,642	183	216	278	270	2,589
気管挿管	0	0	0	0	0	0
薬剤投与	7	0	2	1	0	10
血糖測定	6	1	1	0	0	8
ブドウ糖投与	0	0	0	0	0	0
心肺停止前静脈路確保	0	1	0	0	0	1
その他	138	4	12	6	19	179
計	6,038	757	783	1,014	1,050	9,642

## 9. 過去10年間の救急出動状況

年別 種別	平成26年	平成27年	平成28年	平成29年	平成30年	平成31年 令和元年	令和2年	令和3年	令和4年	令和5年
急病	1,358	1,444	1,376	1,508	1,573	1,574	1,428	1,520	1,783	1,875
交通	300	287	292	292	263	222	199	224	249	227
一般負傷	265	308	274	272	287	332	342	347	377	326
労働災害	177	193	244	213	261	232	210	194	255	240
その他	300	375	311	346	382	358	321	364	397	409
計	2,400	2,607	2,497	2,631	2,766	2,718	2,500	2,649	3,061	3,077



## 10. 救助活動状況

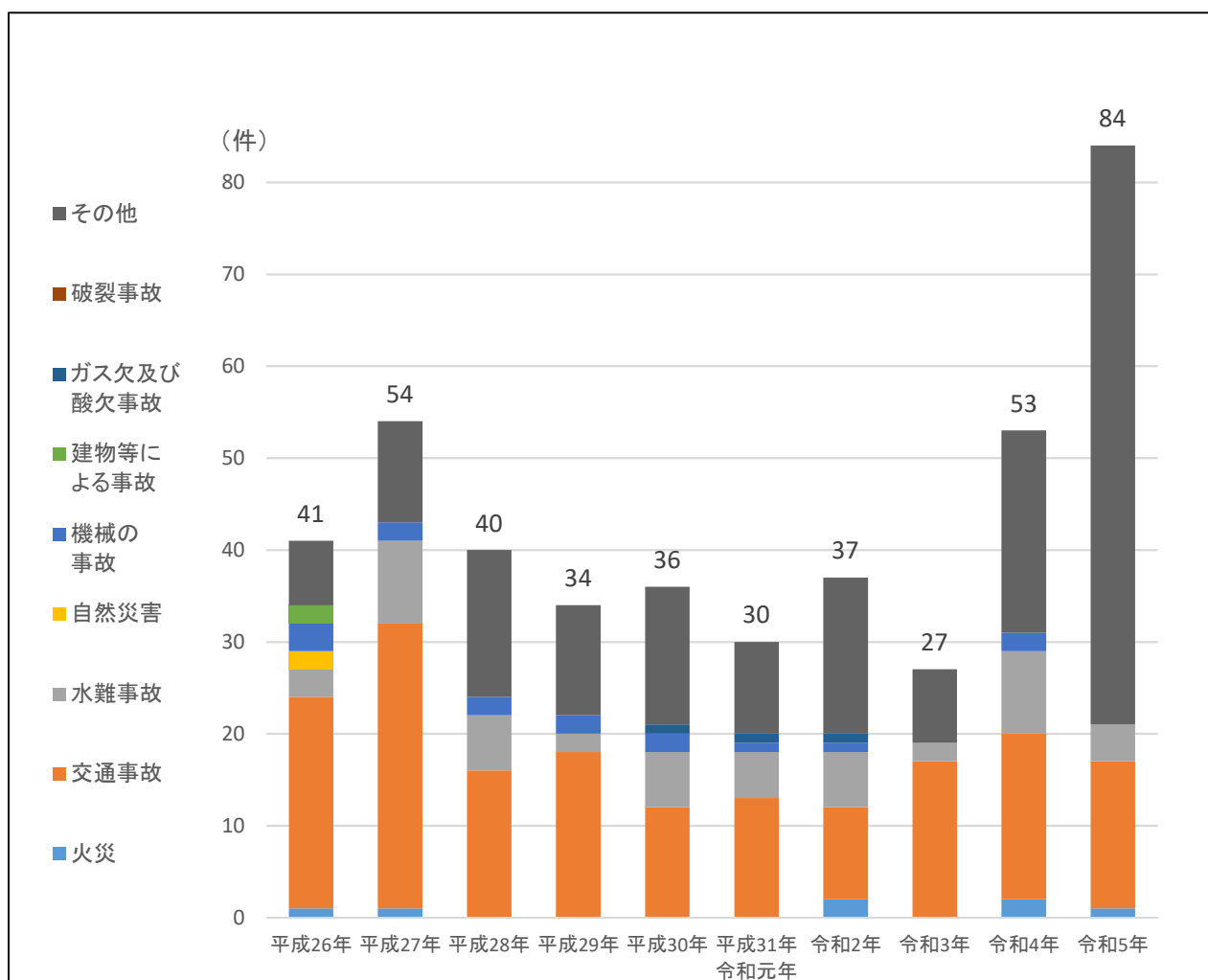
令和5年中

事故種別		火災	交通事故	水難事故	自然災害	機械の事故	建物等による事故	ガス欠及び酸欠事故	破裂事故	その他	計
全体	出動件数	1	16	4						63	84
	活動件数	1	7	2						15	25
	救助人員	2	8	2						11	23
弥富市	出動件数	1	9	4						44	58
	活動件数	1	4	2						13	20
	救助人員	2	5	2						9	18
飛島村	出動件数		4							19	23
	活動件数		2							2	4
	救助人員		2							2	4
管外	出動件数		3								3
	活動件数		1								1
	救助人員		1								1



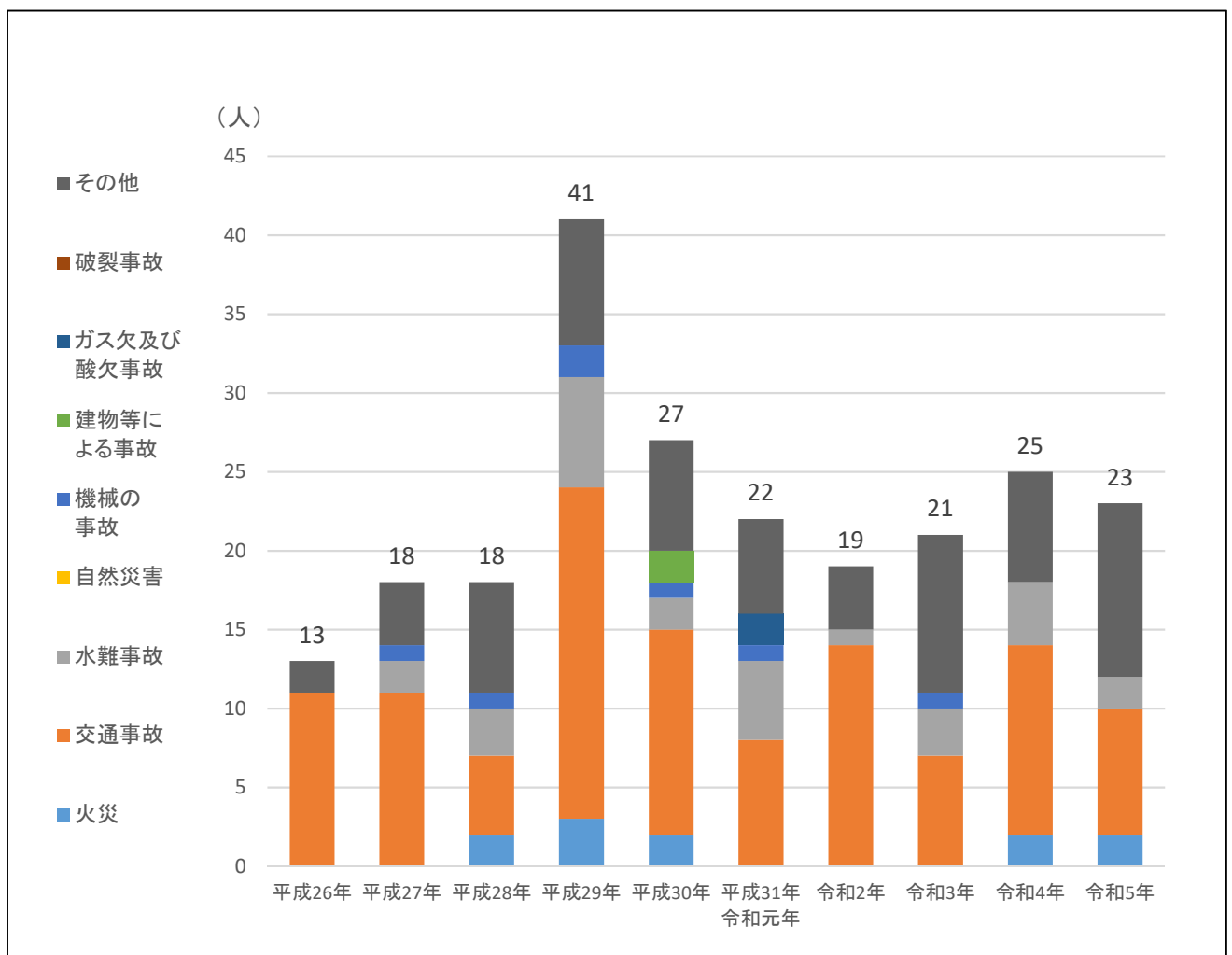
## 11. 過去10年間の救助出動件数

種別 \ 年	平成26年	平成27年	平成28年	平成29年	平成30年	平成31年 令和元年	令和2年	令和3年	令和4年	令和5年
火災	1	1					2		2	1
交通事故	23	31	16	18	12	13	10	17	18	16
水難事故	3	9	6	2	6	5	6	2	9	4
自然災害	2									
機械の 事故	3	2	2	2	2	1	1		2	
建物等 による事故	2									
ガス欠及び 酸欠事故					1	1	1			
破裂事故										
その他	7	11	16	12	15	10	17	8	22	63
計	41	54	40	34	36	30	37	27	53	84



## 12. 過去10年間の救助人員

種別	年									
	平成26年	平成27年	平成28年	平成29年	平成30年	平成31年 令和元年	令和2年	令和3年	令和4年	令和5年
火災			2	3	2				2	2
交通事故	11	11	5	21	13	8	14	7	12	8
水難事故		2	3	7	2	5	1	3	4	2
自然災害										
機械の 事故		1	1	2	1	1		1		
建物等 による事故					2					
ガス欠及び 酸欠事故						2				
破裂事故										
その他	2	4	7	8	7	6	4	10	7	11
計	13	18	18	41	27	22	19	21	25	23



### 1 3. 救命講習実施状況

年 実施状況	平成28年	平成29年	平成30年	平成31年 令和元年	令和2年	令和3年	令和4年	令和5年
回数	49	31	37	33	18	16	35	30
修了者数	821	539	664	596	192	108	301	344

\* 「普及員講習」を含みません。

### 1 4. 講習別の実施状況

令和5年中

講習種別	実施回数	修了者数
普通救命講習（Ⅰ）	27	323
普通救命講習（Ⅱ）	0	0
普通救命講習（Ⅲ）	1	5
上級救命講習	2	16
普及員講習	1	4

### 1 5. 緊急消防援助隊出動状況

災害名 出動場所 出動期間	出動車両	出動回数	出動延人員	活動内容
福井県豪雨災害 福井県福井市西木田地区 平成16年7月18日、19日	資機材1号車 (舟艇積載)	1回	5名	孤立している住民の救出活動
東日本大震災 宮城県亘理郡亘理町 平成23年3月12日から 平成23年4月17日まで	タンク3号車 広報車	8回	37名	要救助者の検索活動 亘理地区行政事務組合消防本部にて火災対応
御嶽山噴火災害 長野県木曾郡大滝村 平成26年10月4日から8日まで 平成26年10月14日、15日	救助工作車	2回	10名	要救助者の検索活動
平成30年7月豪雨 岡山県倉敷市真備町 平成30年7月6日から12日まで	津波・大規模風水害対策車 広報車	2回	10名	孤立している住民の救出活動
熱海市土石流災害 静岡県熱海市伊豆山地区 令和3年7月10日から19日まで	津波・大規模風水害対策車 広報車	3回	15名	要救助者の検索活動