救急・救助統計

１．救急出動件数

令和6年中

区分＼種別	火災	自然災害	水難	交通	労働災害	運動競技	一般負傷	加害	自損行為	急病	その他	合計
本署管轄	7		2	89	74	26	114	2	12	521	46	893
北分署管轄	14		2	85	59	2	252	4	12	1,314	194	1,938
南出張所管轄	14		3	33	123	5	17	2	1	47		245
管外	2			4			7		1	30	49	93
計	37	0	7	211	256	33	390	8	26	1,912	289	3,169

弥富市	25		4	151	147	23	339	7	22	1,696	230	2,644
飛島村	10		3	56	109	10	44	1	3	186	10	432
管外	2			4			7		1	30	49	93

上記の内

高速道路	1			14	1							16
ドクターカー				6	14		6		1	25	3	55

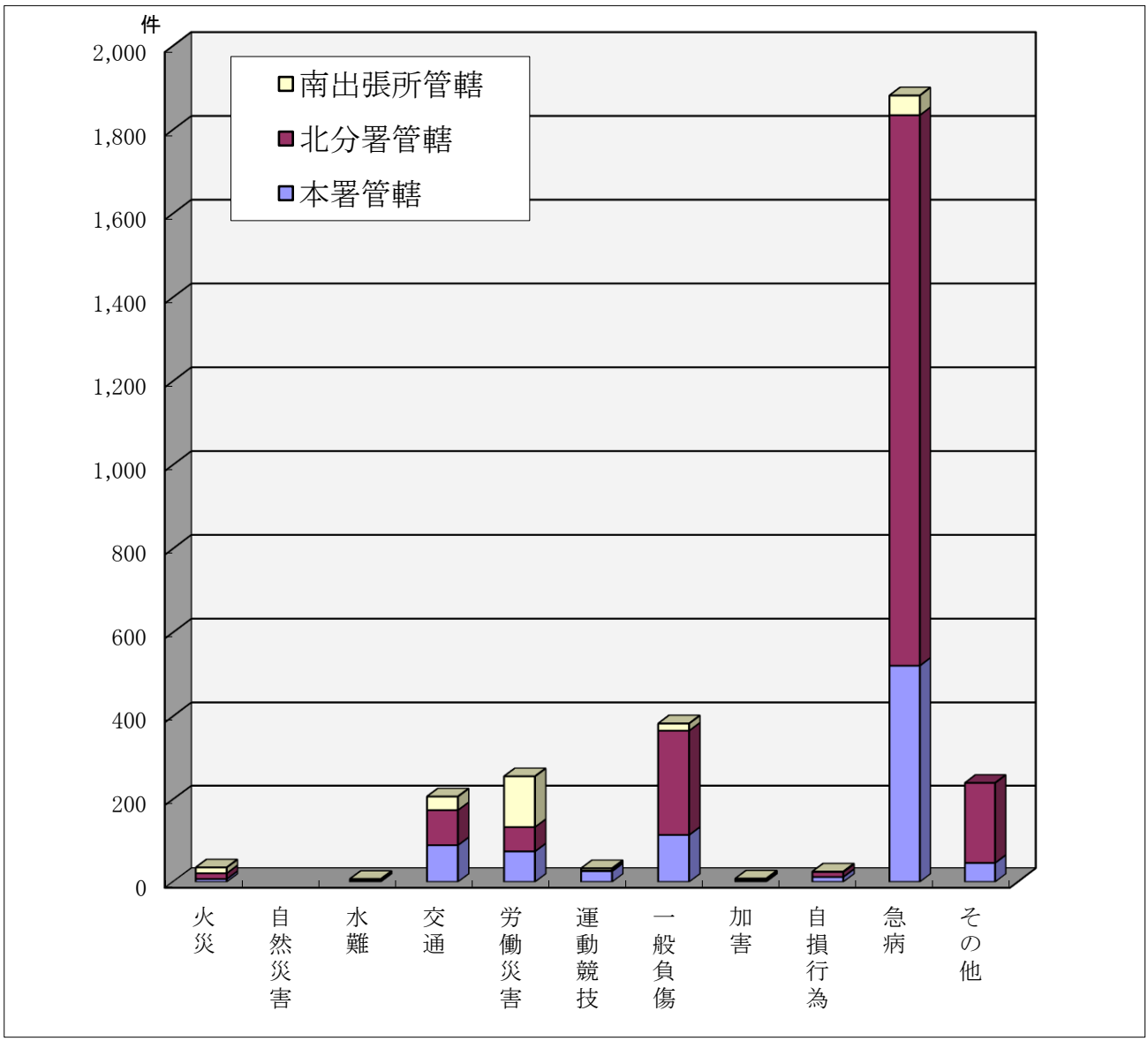

２．月別及び市村別救急出動件数

令和６年中

種別＼月別		1月	2月	3月	4月	5月	6月	7月	8月	9月	10月	11月	12月	合計
火災		5		3	3		2	6	4	9	1	3	1	37
自然災害														0
水難			2			1		2			1	1		7
交通		11	21	16	8	15	17	19	22	15	21	28	18	211
労働災害		16	20	15	14	16	19	41	27	27	24	19	18	256
運動競技			1	2		2	1	7	5	7	2	1	5	33
一般負傷		31	36	34	24	23	34	35	31	25	34	46	37	390
加害			2		1				1	2	1	1		8
自損行為		1	3	1		1	2	2	4	7	2	1	2	26
急病		175	135	156	141	137	161	172	189	167	145	129	205	1,912
その他	転院搬送	19	22	16	18	26	30	17	21	20	23	17	26	255
	医師搬送													0
	資機材搬送	1		4	2	5	2	1			5	2	1	23
	その他		2	1				1	3		1	1	2	11
計		259	244	248	211	226	268	303	307	279	260	249	315	3,169

弥富市	225	220	208	182	185	226	246	262	225	205	192	268	2,644
飛島村	30	23	27	23	29	36	51	39	53	39	47	35	432
管外	4	1	13	6	12	6	6	6	1	16	10	12	93

上記の内

高速道路	1				1			4		2	8		16

３．月別及び市村別搬送人員状況

令和6年中

種別＼月別		1月	2月	3月	4月	5月	6月	7月	8月	9月	10月	11月	12月	合計
火災		1			1									2
自然災害														0
水難								1						1
交通		11	22	15	6	13	16	19	30	15	23	28	16	214
労働災害		16	21	14	14	16	19	41	27	27	22	18	17	252
運動競技			1	2		2	1	7	5	7	1	1	5	32
一般負傷		31	36	34	23	23	34	33	30	24	31	44	33	376
加害			1		1					2	1	1		6
自損行為		1	2	1		1	1		3	5	2	1	1	18
急病		159	124	150	138	131	149	163	180	161	141	123	195	1,814
その他	転院搬送	19	22	16	18	26	30	17	21	21	24	17	26	257
	医師搬送													0
	資機材搬送													0
	その他													0
計		238	229	232	201	212	250	281	296	262	245	233	293	2,972

弥富市		206	206	199	175	178	214	232	255	211	198	181	252	2,507
飛島村		29	22	25	23	27	33	45	35	50	39	45	33	406
管外		3	1	8	3	7	3	4	6	1	8	7	8	59
上記の内														
高速道路		1				1			7		5	8		22

４．年齢区分・性別救急搬送状況

令和6年中

年齢区分 / 性別	新生児（２８日以内）	乳幼児（７才未満）	少年（１８才未満）	成人（６５才未満）	高齢者（６５才以上）	合計
男性	17	61	73	546	944	1,641
女性	10	47	39	327	908	1,331
計	27	108	112	873	1,852	2,972

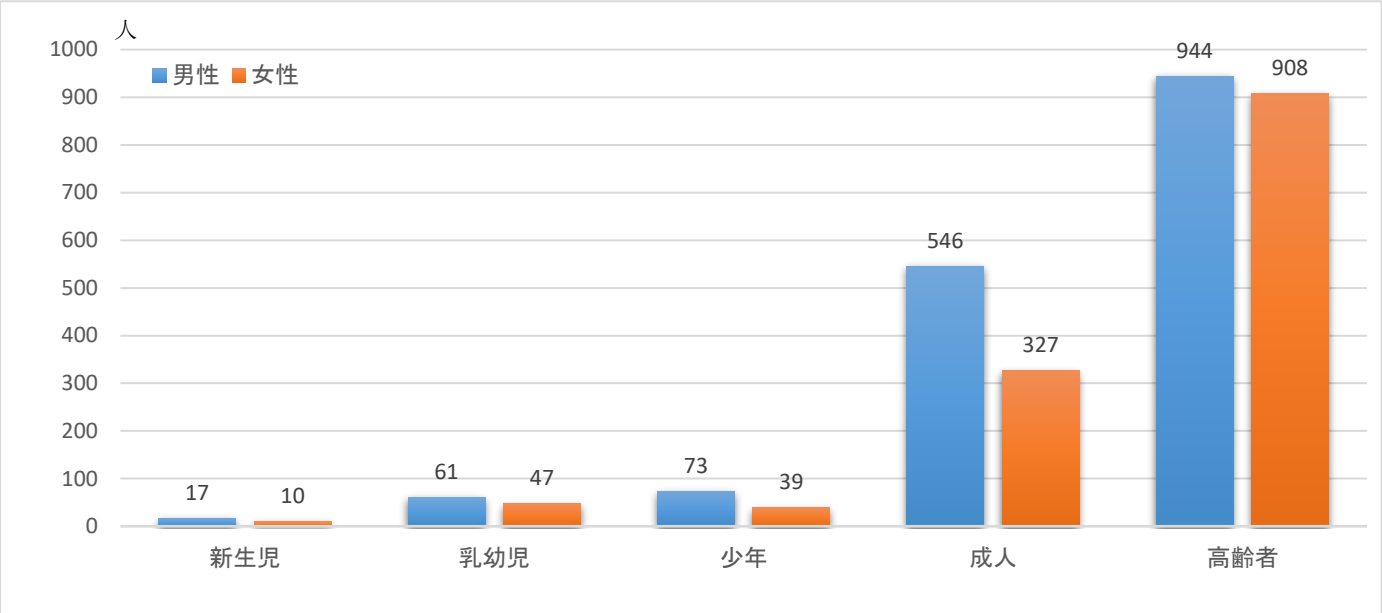

５．事故種別救急出動状況

令和6年中

種別	件数	比率(%)
火災	37	1.2
自然災害	0	0.0
水難	7	0.2
交通事故	211	6.7
労働災害	256	8.1
運動競技	33	1.0
一般負傷	390	12.3
加害	8	0.3
自損行為	26	0.8
急病	1,912	60.3
そ の 他	289	9.1
計	3,169	100.0

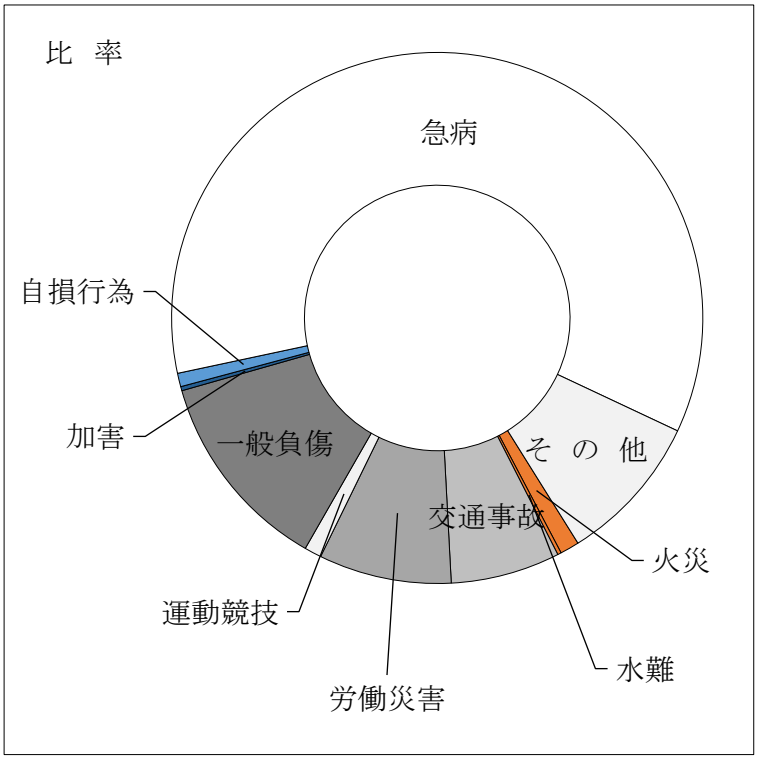

６．時間別救急出動状況

令和6年中

時間別	件　数	比率(%)
0～2	118	3.7
2～4	97	3.1
4～6	123	3.9
6～8	236	7.5
8～10	396	12.5
10～12	459	14.5
12～14	352	11.1
14～16	358	11.3
16～18	352	11.1
18～20	286	9.0
20～22	220	6.9
22～24	172	5.4
計	3,169	100

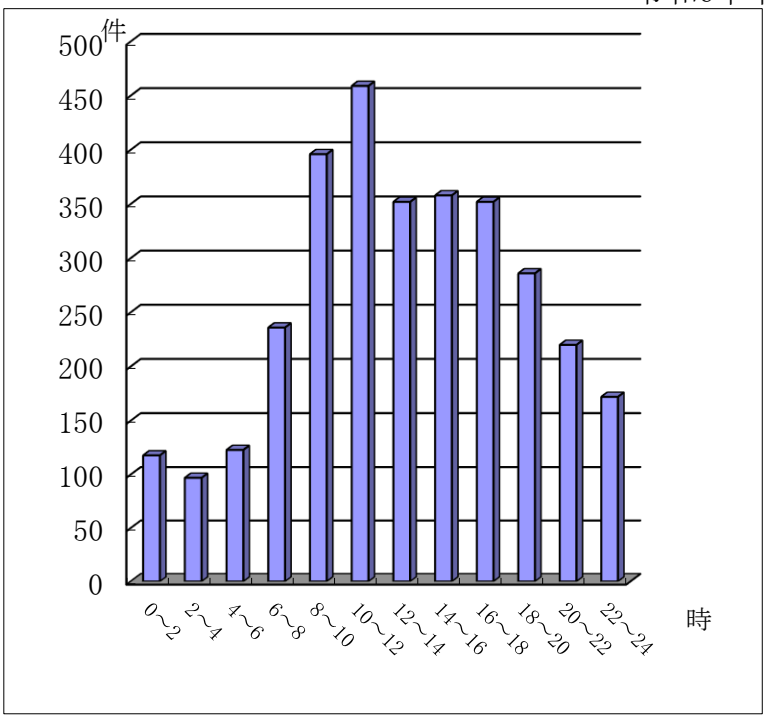

７．曜日別救急出動状況

令和6年中

曜日 / 市村	日曜日	月曜日	火曜日	水曜日	木曜日	金曜日	土曜日	合　計
弥　富　市	352	428	384	360	367	396	357	2,644
飛　島　村	60	71	57	80	62	60	42	432
計	412	499	441	440	429	456	399	3,076
管　外	6	13	19	11	13	16	15	93

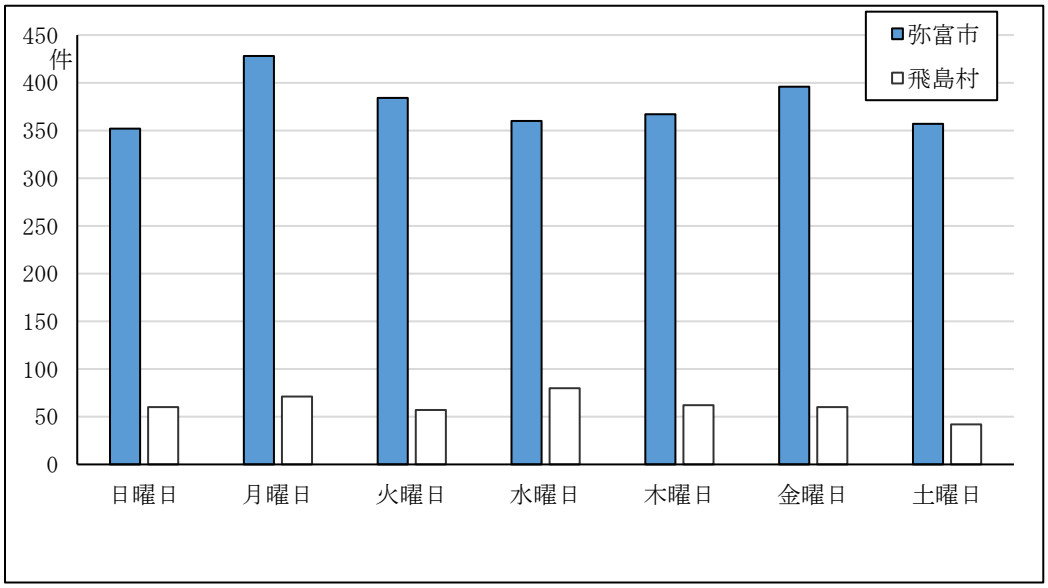

８．救急隊員が行った応急処置等の状況

令和6年中

事故種別 応急処置等	急病	交通事故	労働災害	一般負傷	その他	合計
対象人員	1,814	214	252	376	316	2,972
止血処置	5	4	6	14	1	30
固定処置	1	56	19	11	6	93
人工呼吸	1					1
心肺蘇生	66	1	11	6	10	94
酸素吸入	369	24	16	29	113	551
気道確保	102	1	12	10	10	135
保温	25	9	5	4	5	48
被覆	3	14	29	56	5	107
在宅療法	180	4	3	20	1	208
除細動	1		2			3
輸液	4	1	3	2		10
血圧測定	1,757	192	246	362	273	2,830
聴診器聴取	135	11	6	11	18	181
酸素飽和度測定	1,773	193	246	370	307	2,889
心電図測定	1,755	174	244	349	276	2,798
気管挿管	4			2		6
薬剤投与	4		2	2		8
血糖測定	5	1	1			7
ブドウ糖投与						0
心肺停止前静脈路確保		1	1			2
その他	121	1	14	9	16	161
計	6,311	687	866	1,257	1,041	10,162

９．過去１０年間の救急出動状況

年別 種別	平成27年	平成28年	平成29年	平成30年	平成31年 令和元年	令和2年	令和3年	令和4年	令和5年	令和6年
急　病	1,444	1,376	1,508	1,573	1,574	1,428	1,520	1,783	1,875	1,912
交　通	287	292	292	263	222	199	224	249	227	211
一般負傷	308	274	272	287	332	342	347	377	326	390
労働災害	193	244	213	261	232	210	194	255	240	256
そ の 他	375	311	346	382	358	321	364	397	409	400
計	2,607	2,497	2,631	2,766	2,718	2,500	2,649	3,061	3,077	3,169

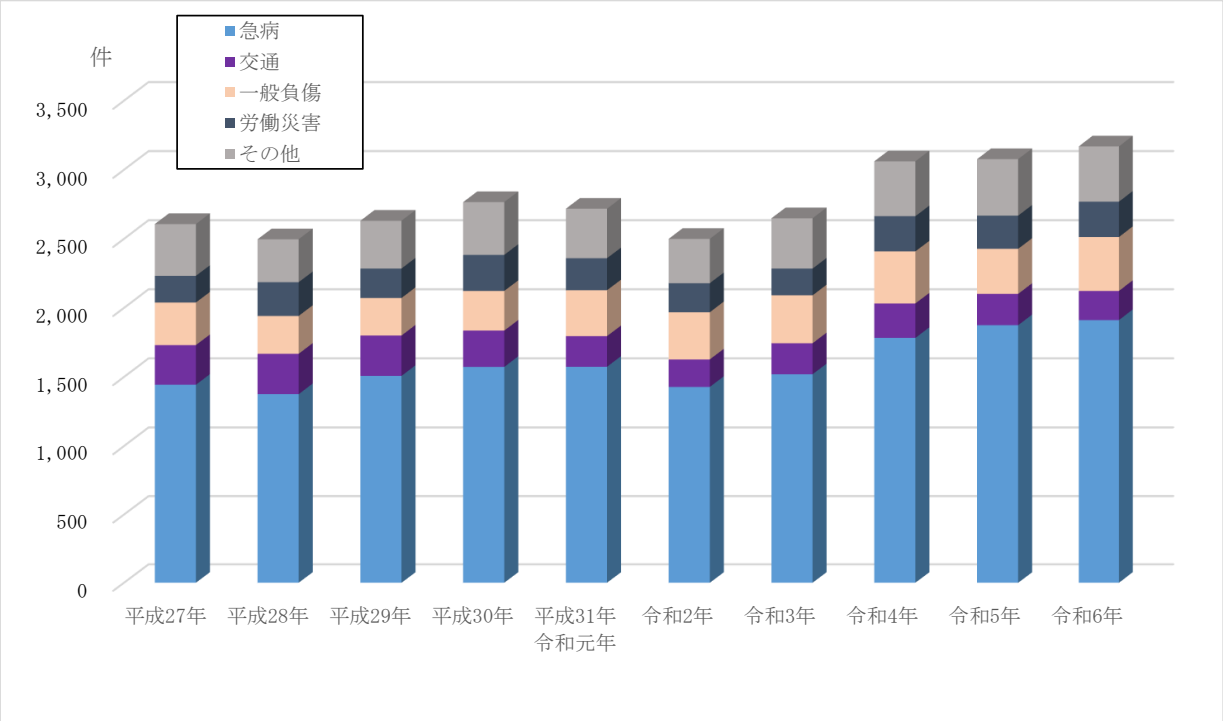

１０．救助活動状況

令和６年中

事故種別		火災	交通事故	水難事故	自然災害	機械の事故	建物等による事故	ガス欠及び酸欠事故	破裂事故	その他	計
全体	出動件数	7	18	7		1		1		69	103
	活動件数	7	7	5		1		1		19	40
	救助人員	5	7	4		1		1		17	35
弥富市	出動件数	6	14	4		1		1		50	76
	活動件数	6	5	3		1		1		14	30
	救助人員	5	5	3		1		1		12	27
飛島村	出動件数	1	4	3						19	27
	活動件数	1	2	2						5	10
	救助人員		2	1						5	8
管外	出動件数										0
	活動件数										0
	救助人員										0

１１．過去１０年間の救助出動件数

種別＼年	平成27年	平成28年	平成29年	平成30年	平成31年 令和元年	令和2年	令和3年	令和4年	令和5年	令和6年
火災	1					2		2	1	7
交通事故	31	16	18	12	13	10	17	18	16	18
水難事故	9	6	2	6	5	6	2	9	4	7
自然災害										
機械の事故	2	2	2	2	1	1		2		1
建物等による事故										
ガス欠及び酸欠事故				1	1	1				1
破裂事故										
その他	11	16	12	15	10	17	8	22	63	69
計	54	40	34	36	30	37	27	53	84	103

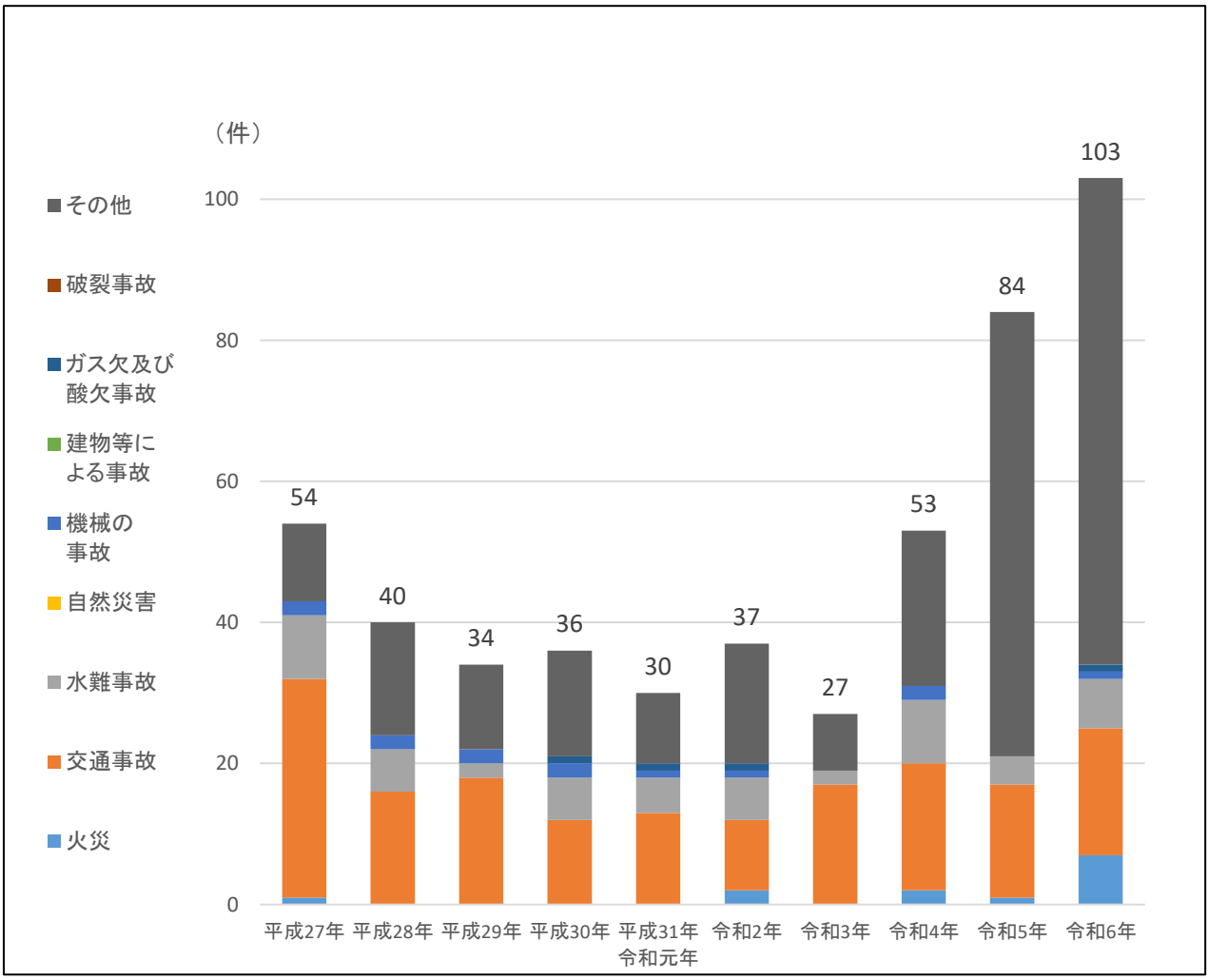

１２．過去１０年間の救助人員

種別＼年	平成27年	平成28年	平成29年	平成30年	平成31年 令和元年	令和2年	令和3年	令和4年	令和5年	令和6年
火災		2	3	2				2	2	5
交通事故	11	5	21	13	8	14	7	12	8	7
水難事故	2	3	7	2	5	1	3	4	2	4
自然災害										
機械の事故	1	1	2	1	1		1			1
建物等による事故				2						
ガス欠及び酸欠事故					2					1
破裂事故										
その他	4	7	8	7	6	4	10	7	11	17
計	18	18	41	27	22	19	21	25	23	35

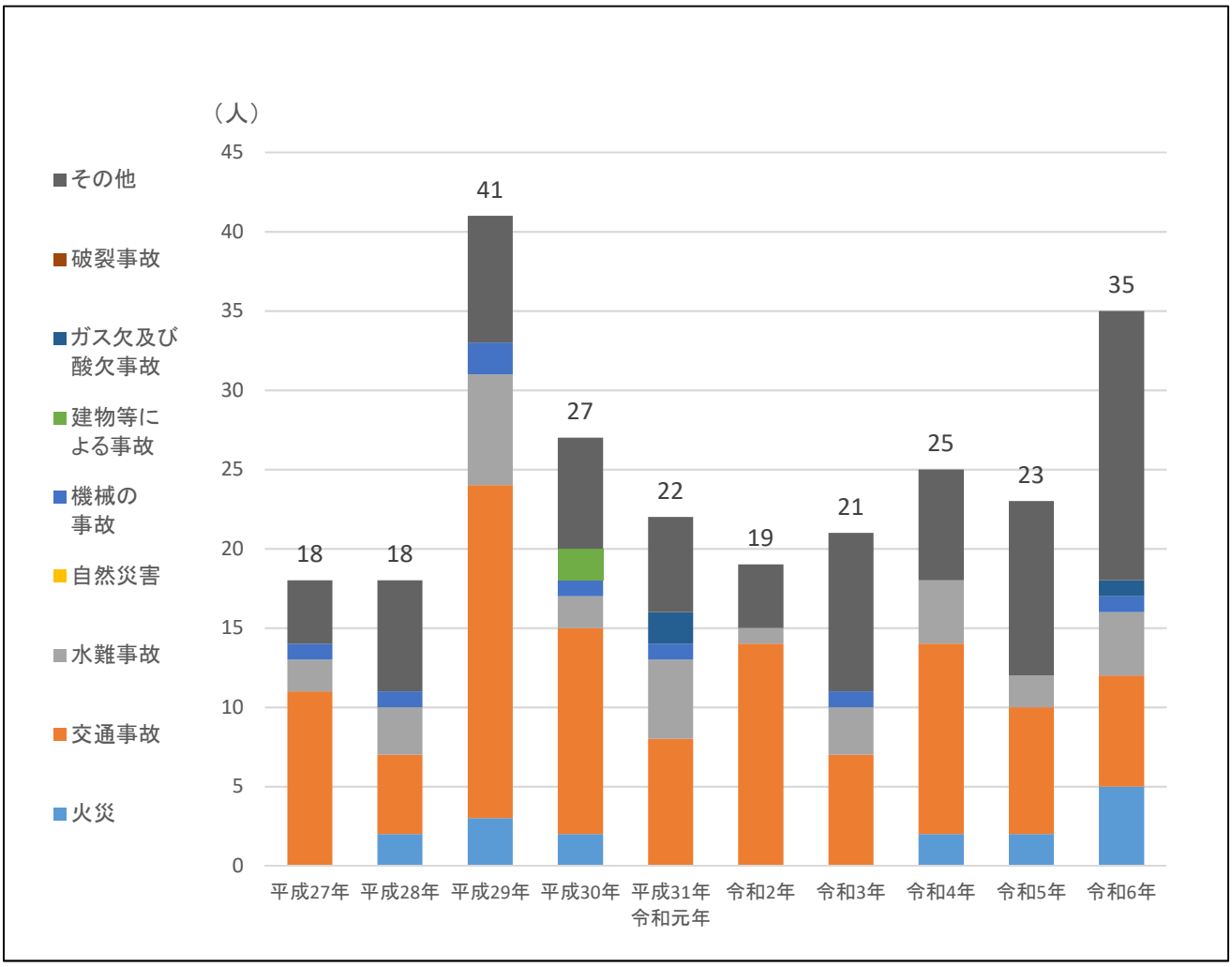

１３．救命講習実施状況

年 実施状況	平成29年	平成30年	平成31年 令和元年	令和2年	令和3年	令和4年	令和5年	令和6年
回　　数	31	37	33	18	16	35	30	31
修了者数	539	664	596	192	108	301	344	347

＊「普及員講習」を含みません。

１４．講習別の実施状況

令和6年中

講　習　種　別	実　施　回　数	修　了　者　数
普通救命講習（Ⅰ）	28	323
普通救命講習（Ⅱ）	1	5
普通救命講習（Ⅲ）	0	0
上　級　救　命　講　習	2	19
普　及　員　講　習	2	14

１５．緊急消防援助隊出動状況

災　害　名 出　動　場　所 出　動　機　関	出動車両	出動 回数	出動 延人数	活　動　内　容
福井県豪雨災害 福井県福井市西木田地区 平成16年7月18日、19日	資機材１号車 （舟艇積載）	１回	５名	孤立している住民の救出活動
東日本大震災 宮城県亘理郡亘理町 平成23年3月12日から 平成23年4月17日まで	タンク３号車 広報車	８回	３７名	要救助者の検索活動 亘理地区行政事務組合消防本部にて火災対応
御嶽山噴火災害 長野県木曽郡大滝村 平成26年10月4日から8日まで 平成26年10月14日、15日	救助工作車	２回	１０名	要救助者の検索活動
平成３０年７月豪雨 岡山県倉敷市真備町 平成30年7月6日から12日まで	津波・大規模風水害対策車 広報車	２回	１０名	孤立している住民の救出活動
熱海市土石流災害 静岡県熱海市伊豆山地区 令和3年7月10日から19日まで	津波・大規模風水害対策車 広報車	３回	１５名	要救助者の検索活動
令和６年能登半島地震 石川県輪島市 令和6年1月1日から25日まで 令和6年1月28日から31日まで	タンク３号車 津波・大規模風水害対策車	９回	４０名	要救助者の検索活動 孤立集落の確認
令和６年９月奥能登豪雨 石川県輪島市 令和6年9月21日から 令和6年10月3日まで	津波・大規模風水害対策車	４回	２０名	要救助者の検索活動 孤立集落の確認